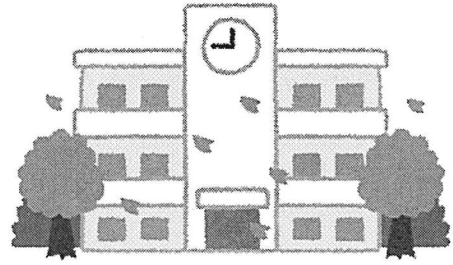


**WELCOME**

**To**



**The 10<sup>th</sup> JHS!!**

# 英語の課題

## 【内容】

- ① アルファベットの練習（大文字・小文字）
- ② ヘボン式ローマ字の練習
- ③ 自己紹介をしよう！

提出日した日

/

評価①最後まで取り組んでいるか

A ・ B ・ C

評価②丁寧に取り組んでいるか

A ・ B ・ C



1 年 組 番

名前

**Hello everyone!** 入学おめでとうございます！そして、10 中へようこそ！

皆さんにとって、突然長くなった休校期間…いろいろな思いもあると思います。中学校に入ると、いよいよ本格的な英語の授業が始まります。楽しみにしている人、不安な気持ちをかかえている人、新しい気持ちで頑張ろうと思っている人、きっとさまざまいるでしょう。

休校期間があけた後、英語の授業を一緒に作っていくために、下の簡単なアンケートに教えてください。そして、次のページ以降の課題にしっかり取り組んでください！

みなさんと一緒に英語の勉強をするのを楽しみにしています！☺

## Questions

※回答内容は成績に反映されないので、自由に教えてください。

当てはまる方に○をつけてください。

① 英語は好きですか？その理由は何ですか？

1. はい      2. いいえ      理由： \_\_\_\_\_

② 小学校の英語の授業は好きでしたか？楽しかったことは何ですか？

1. はい      2. いいえ      理由： \_\_\_\_\_

楽しかったこと： \_\_\_\_\_

③ いま現在、英検を持っていますか？持っている級に○をつけてください。

1. はい      (5級・4級・3級・準2級・2級・準1級・1級)      2. いいえ

④ 英語を勉強して、どんなことができるようになりたいですか？

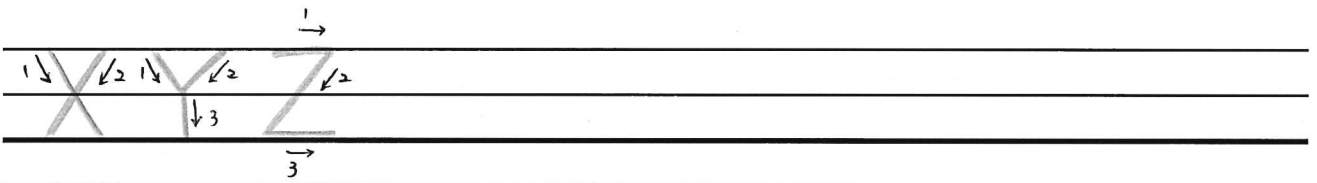
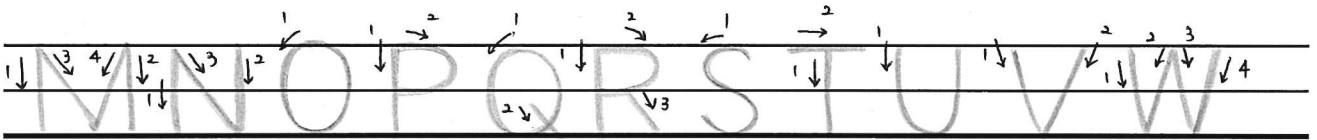
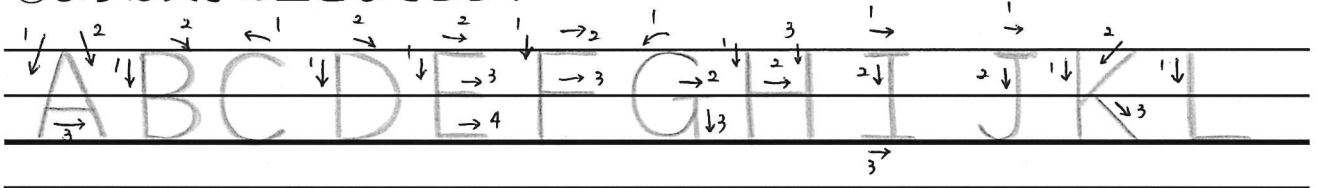
⑤ 英語の授業への意気込みを書いてください！

# アルファベット練習 ①大文字

じいの中で、手には  
声に出しばがら、  
発音してみましょう！

◆小学校でも4本の線の中に書く練習をしていたと思います。  
線の幅に注意をして、4線にアルファベットを順番通りに書いてみましょう！

①まずは文字の上をなぞろう！



②見ながら一人で書いてみよう！ ☆教科書8、9ページにもものってるよ！

Blank handwriting lines for independent practice.



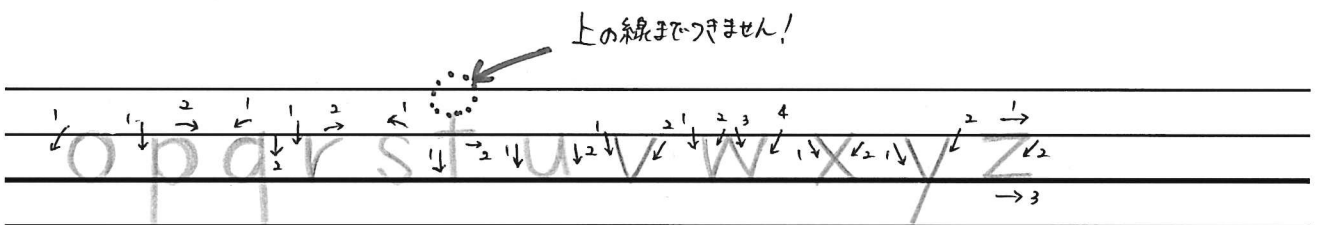
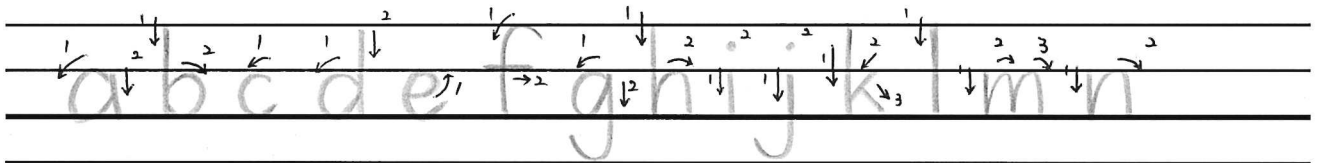
Quiz! No.1  
アルファベットは全部で  
何文字あるでしょう？

A. (                      )

# アルファベット練習 ②小文字

◆小文字の練習もしましょう！

①まずは文字の上をなぞろう！



②見ながら一人で書いてみよう！

Blank handwriting practice lines for independent practice of lowercase letters.

③もう一回一人で書いてみよう！

Blank handwriting practice lines for independent practice of lowercase letters.



### Quiz! No.2

英語が主に話される国は次のうちどれでしょう？

1. シンガポール 2. タイ 3. ベトナム A. ( )





# ヘボン式ローマ字練習 ①

◆ヘボン式ローマ字は、アルファベットを使って、日本語のものを表記するときに使います。下の表をなぞって埋めていきましょう！

★があるところは注意して練習しましょう

母音 子音	a	i	u	e	o
k	ka	ki	ku	ke	ko
	か	き	く	け	こ
s	sa	★shi	su	se	so
	さ	し	す	せ	そ
t	ta	★chi	★tsu	te	to
	た	ち	つ	て	と
n	na	ni	nu	ne	no
	な	に	ぬ	ね	の
h	ha	hi	★hu	he	ho
	は	ひ	ふ	へ	ほ
m	ma	mi	mu	me	mo
	ま	み	む	め	も
y	ya		yu		yo
	や	—	ゆ	—	よ
r	ra	ri	ru	re	ro
	ら	り	る	れ	ろ
w	wa				n
	わ	—	—	—	ん

# ヘボン式ローマ字練習 ②

母音 子音	a	i	u	e	o
g	ga	gi	gu	ge	go
	が	ぎ	ぐ	げ	ご
z	za	★ji	zu	ze	zo
	ざ	じ	ず	ぜ	ぞ
d	da	★ji	★zu	de	do
	だ	ぢ	づ	で	ど
p	pa	pi	pu	pe	po
	ぱ	ぴ	ぷ	ぺ	ぽ
b	ba	bi	bu	be	bo
	ば	び	ぶ	べ	ぼ



## Quiz! No.3

和製英語でない、本物の英単語は次のうちどれでしょう？

※和製英語＝日本で生まれたカタカナ語

1. パトカー 2. シーパン 3. ガソリンスタンド 4. エレベーター A. ( )



# ヘボン式ローマ字練習 ③

母音 子音	ya	yu	yo
k	kya きや	kyu きゆ	kyo きよ
s	★ sha しゃ	★ shu しゆ	★ sho しよ
t	★ cha ちや	★ chu ちゆ	★ cho ちよ
n	nya にや	nyu にゆ	nyo によ
h	hya ひや	hyu ひゆ	hyo ひよ
m	mya みや	myu みゆ	myo みよ
r	rya りや	ryu りゆ	ryo りよ

母音 子音	ya	yu	yo
g	gya ぎや	gyu ぎゆ	gyo ぎよ
z	★ ja じゃ	★ ju じゆ	★ jo じよ
p	pya ぴや	pyu ぴゆ	pyo ぴよ
b	bya びや	byu びゆ	byo びよ



## Quiz! No.4

ローマ字で書かれたメッセージを解け!

da i ju chu ga kko u ni ha  
 11 shu ru i no bu ka tsu do u ga  
 a ri ma su.  
 a na ta ha do no bu ka tsu ni  
 ha i ri ta i to o mo tte i ma su ka?

- |             |             |
|-------------|-------------|
| 1. 陸上       | 7. 女子バレーボール |
| 2. ソフトテニス   | 8. 吹奏楽      |
| 3. サッカー     | 9. 演劇       |
| 4. バスケットボール | 10. 美術      |
| 5. バドミントン   | 11. 文化      |
| 6. 卓球       |             |

A. ( )

# ヘボン式ローマ字練習 ④

## ヘボン式表記 注意する書き方

のぼす音は母音 (a,i,u,e,o) の上に <sup>^</sup> や <sup>-</sup> をつけることもあるが英文中はふつうにつけない。

①

とうふ

tofu

練習


②

つまる音「っ」は次の文字を重ねる。

ほっかいどう

Hokkaido

練習


③

「ん」は n で表すが、b m p の前の「ん」は m であらわす。

てんぷら

tempura

練習


東京

Tokyo

練習


足立

Adachi

練習


梅島

Umejima

練習


栗原

Kurihara

練習


※地名は大文字から書く！

# ヘボン式ローマ字練習 ⑤

◆ヘボン式ローマ字で単語を練習しましょう！

☆教科書の最初のページにもものってるよ！

※地名は大文字から書く！

埼玉

Saitama

練習


大阪

Osaka

練習


西新井

Nishi-arai

練習


寿司

sushi

練習


柔道

judo

練習


◆自分の名前も練習しましょう！

※名字が先でも、名前が先でも、OKです！

(例) 矢野 小百合

Yano Sayuri

※名字と名前の最初は  
大文字！


自分の名前


自分の名前




ここまでアルファベット・ローマ字の練習をたくさんしてきました！このページからは、自分のことについて、書いて、言えるように練習していきます。頑張りましょう！◎

◆自己紹介をしよう！



学校が始まったら、実際に教科書を使って勉強します。まずみなさんの最初の目標は、「自己紹介」ができるようになることです！

下の文を参考にしながら、自分のことについて紹介する文を書いてみましょう！

① 挨拶

ハロー  
Hello!

② 名前

アイム  
I'm .



③ 出身小学校

アイム フロム  
I'm from  elementary school.

④ 好きなもの・こと①

アイ ライク  
I like .

⑤ 好きなもの・こと②

アイ ライク  
I like .

⑥ 自分ができること

アイ キャン  
I can .




⑦ よろしく！

ナイス トゥ ミー チュー  
Nice to meet you!



- ① Hello!
- ② I'm Sayuri Yano.
- ③ I'm from Adachi elementary school.
- ④ I like Snoopy.
- ⑤ I like sports.
- ⑥ I can play softball.
- ⑦ Nice to meet you!



参考にできるページ

- 教科書 p.24 (季節)  
 p.56 (教科)  
 p.90~91 (飲み物・食べ物)  
 p.92 (スポーツ)  
 p.93 (色・身の回りのもの)

◆自分について書いてみましょう!

- ① <sup>ハロー</sup> Hello!
- ② <sup>アイム</sup> I'm
- ③ <sup>アイム</sup> I'm <sup>フロム</sup> from <sup>エレメンタリー</sup> elementary <sup>スクール</sup> school.
- ④ <sup>アイ</sup> I <sup>ライク</sup> like
- ⑤ <sup>アイ</sup> I <sup>ライク</sup> like
- ⑥ <sup>アイ</sup> I <sup>キャン</sup> can
- ⑦ <sup>ナイス</sup> Nice <sup>トゥー</sup> to <sup>ミー</sup> meet <sup>ユー</sup> you!



授業が始まったら、実際に発表しますので、  
 しっかり練習してきましょう！  
 覚えるまで、何度も練習です！！

